

automne-hiver 2023

académie

BEAUTÉ STAR

beautestar.com/fr/academie

mission

Notre mission est de vous offrir le meilleur de l'éducation à tous les niveaux. Nous vous proposons des formations avec des artistes de haut calibre axées sur vos besoins.

Que ce soit dans le cadre de formations en personne ou en ligne, nous désirons vous offrir de la diversité, de la flexibilité et surtout, nous souhaitons satisfaire votre soif d'apprendre!

Notre objectif ultime est de contribuer à l'évolution de notre industrie qui allie passion et talent.

Merci de choisir l'Académie Beauté Star comme partenaire de votre succès.



Marie-Ève Turnblom

Directrice Marketing
et Académie TBG



modes d'inscription

Nous vous invitons à découvrir notre programme académique et à choisir les formations qui vous aideront à atteindre vos objectifs artistiques les plus élevés.

Tous ensemble, soyons les créateurs des toutes nouvelles tendances.

- Inscription obligatoire pour tous les cours.
- Tous les frais de cours doivent être payés pour valider votre inscription.
- Une classe pourrait être annulée due à une assistance en dessous du minimum requis. Dans un tel cas, le cours sera reporté à une date ultérieure ou il vous sera remboursé.
- **Tous les cours sont non remboursables**
- **Dîner non inclus**

Comment s'inscrire ? Rien de plus simple ! Via votre représentant(e) dans l'une de nos boutiques ou via le beautestar.com/fr/academie

En communiquant avec le service à la clientèle au **1.800.361.1978**

votre expérience académique

académie en classe

Profitez de formations pratiques et théoriques en présentiel dans une de nos salles de cours.

académie en salon

Profitez d'une formation entre collègues dans le confort de votre salon. Pour plus d'informations, demandez une soumission à votre représentant(e).

inclusions

- Marottes
- Location des trépieds pour l'équipe
- Matériel et produits pour la formation

comment s'inscrire ?

- Via votre représentant(e)
- Dans l'une de nos boutiques
- Via le beautestar.com/fr/academie
- En communiquant avec le service à la clientèle au **1.800.361.1978**



table des matières

6

les artistes

10

formations en salon

30

formations en salle de cours

52

sur scène

catégories de formations

fondation

- Balayage
- Coloration
- Coupe
- Immersion : Formation introduction de marque

avancé

- Balayage avancé
- Coloration
- Coupe créative
- Collections saisonnières

encore +

les artistes



Rodrigo
Araneda

Directeur artistique



Coiffeur depuis plus de 25 ans, Rodrigo est le troisième de sa génération à performer en compétition de coiffure dans sa famille. On pourrait dire que l'art des cheveux fait partie de son ADN. Il a travaillé avec certains des plus grands noms de l'industrie et a remporté certains des prix les plus prestigieux. Pour n'en nommer que quelques-uns: **NAHA (North American Hairstyling Awards)** - 1^{er} prix catégorie avant-garde. Son but est de simplifier la vie des coiffeurs en leur apprenant des techniques efficaces et motivantes pour les guider vers leur plein potentiel.



Francis
Bouchard

Artiste



Le parcours de Francis Bouchard est riche et haut en couleur. Après avoir remporté le concours MATRIX DESTINATION FAME de 2012, il savait qu'il était destiné à plus et il a poursuivi son aventure en déménageant à Montréal. Depuis, il est devenu éducateur consultant artistique pour Matrix Canada. Sa passion pour la mode l'a également incité à participer à la Semaine de la mode de Montréal pendant 3 ans en tant que leader de la direction artistique, alors que son amour pour les séances photo et le travail éditorial l'a mené vers de nouveaux sommets lorsqu'il est devenu l'un des finalistes pour le titre de Coiffeur québécois de l'année au Contessa.



Michael
Dubuc

Artiste Coupe



Depuis 15 ans, Michael Dubuc ne cesse d'évoluer dans le domaine artistique. Entrepreneur dans l'âme et éducateur pour Matrix Canada, il s'est distingué dès son plus jeune âge en remportant le prix Destination Fame, ce qui lui a valu une place sur la couverture du magazine HD Canadian Hairdresser International. Artiste accompli, Michael vous fera vivre une expérience où créativité et connaissances de l'art de la coiffure seront au rendez-vous.



Martin
Ménard

Artiste Coupe



Coiffeur réputé de Québec, Ménard perfectionne son art depuis plus de 10 ans. Il se passionne pour les coupes graphiques d'avant-garde où la précision côtoie les lignes fortes. Martin est un communicateur naturel et ses cours sont toujours très instructifs tout en gardant son auditoire engagé. Il ne cesse d'apprendre et aime partager ses connaissances. Avec Martin, vous apprendrez les bases solides de la coupe tout en étant inspiré pour amener chaque coupe à un niveau supérieur. Du prêt-à-porter à l'excentrique, Martin s'adapte à tous les styles pour vous offrir la coupe de cheveux qui correspondra parfaitement à votre style de vie.

les artistes



Johanne
Charette

Éducatrice technique en chef



En tant qu'éducatrice maître coloriste Virtuoso pour Professional By Fama depuis plus de 10 ans et coiffeuse de formation depuis plus de 30 ans, la coiffure, et surtout la coloration, sont une passion pour elle. Au fil des ans, elle a travaillé avec cette merveilleuse équipe lors de nombreuses présentations et a également donné des formations sur la coloration pour accompagner les coiffeurs dans ce métier de rêve. Elle a également participé à plusieurs événements ABA à New York et à Toronto, où elle a eu la chance de travailler avec et d'assister l'artiste international Edouardo Paludo. Apprendre et enseigner sont les deux choses qu'elle apprécie le plus.



Nancy
Caron

Artiste coloriste Esperto



Œuvrant dans le milieu de la coiffure depuis maintenant 33 ans, propriétaire d'un salon depuis 25 ans et éducatrice avec Professional By Fama depuis 22 ans, Nancy Caron est une artiste dans l'âme. Nancy a travaillé sur scène et à l'arrière-scène, de Montréal à l'Abitibi. Elle a participé à la création des collections Professional By Fama et a offert plusieurs formations.



Christian
Gonzales

Artiste Colorista



Depuis maintenant 18 ans, Christian Gonzales exerce les métiers de coiffeur, d'artiste et d'éducateur. L'enseignement a toujours été une passion pour lui. Il n'a jamais cessé d'évoluer et de se perfectionner au fil des ans. Christian a participé à de nombreux concours en France et au Québec. Il travaille actuellement comme éducateur pour Professional By Fama, ce qui lui permet de partager son savoir et son expérience avec passion.



Jean
Marineau

Éducateur Virtuoso Colorista



Jean Marineau travaille en salon depuis plus de 25 ans et est maquilleur pour Faces Canada, ainsi que pour plusieurs événements (ABA, divers congrès). Éducateur Virtuoso Colorista depuis plus de 15 ans pour PBF Canada, il a été un partenaire de l'évolution de la marque au fil des ans (lancement d'ABA Toronto, lancement de Plural Line, Hair lift, etc.) Toujours avide d'apprendre de nouvelles techniques de formation et de découvrir de nouveaux produits, c'est toujours un grand plaisir pour lui de partager les nouveautés.

les artistes



Samana
Dubé

Artiste

RUSK

Samana a assisté à son premier salon de la coiffure en 1990. Dès lors, elle a su qu'elle voulait entreprendre la tâche de perfectionner et de partager ses connaissances dans le monde de la coiffure. Inspirée par ses pairs, elle rejoint l'équipe de Rusk en 2001. Toujours passionnée et tout aussi enthousiaste, elle fonde Fluide Coiffure en 2005, à St-Hubert, sur la Rive-Sud de Montréal. Elle est uneoureuse de l'enseignement et de l'éducation, et surtout, une grande passionnée des techniques de coupe de cheveux.



Julie
Girard

Artiste

RUSK

Julie est membre de l'équipe RUSK depuis 2003. En l'observant, elle sera en mesure de vous communiquer les dernières inspirations en matière de techniques de coloration et de coupe. Celles-ci vous donneront la confiance nécessaire pour combiner coupe et coloration et les réaliser au quotidien à votre salon. Pour Julie, la coiffure est une grande passion, alors laissez sa vision vous inspirer.



Frank Olivier
Guimond

Artiste

PROFESSIONAL
SEBASTIAN

Né le 4 juin 1990 à Trois-Rivières, il a grandi à Bécancour sur la rive sud de Trois-Rivières. C'est en 2007, à l'académie de coiffure St-Laurent Aldo&co, qu'il apprend les bases du métier. Ce n'était que le début d'une grande aventure. Il a su s'entourer de grands coiffeurs qui lui permettront d'exploiter tout son talent à la hauteur de ses ambitions. C'est en 2008, au salon Desharnais, qu'il débute sa carrière. C'est à cette époque qu'il a l'opportunité d'intégrer l'équipe des coulisses de WELLA-SEBASTIAN. C'est cette équipe qui va le pousser à dépasser ses limites. En février 2014, il devient officiellement ADVOCATE chez Sebastian Professional, ce qui lui permettra d'accéder aux différentes formations qui le propulseront finalement sur la scène en tant qu'artiste Sebastian.

À l'été 2015, il rejoint l'équipe artistique du Cirque du soleil pour développer les looks des acrobates pour la saison. Sa passion pour la création grandit à vue d'oeil. Son objectif était clair, travailler dans le monde du spectacle. Ce n'est qu'en juillet 2021, après 10 ans de travail, qu'il atteindra son but, être artiste de plateau pour WELLA-SEBASTIAN.

les artistes



Patricia
Ajani

Artiste

KEVIN.MURPHY

Canadienne d'origine nigériane, Patricia Ajani est coiffeuse depuis 12 ans et elle est notre Diamond Color Key pour l'Amérique du Nord. Elle est éducatrice en coloration depuis 9 ans, dont 7 ans avec l'équipe de KEVIN.MURPHY. Elle adore adapter ses cours aux besoins de son audience.

Passionnée, travaillante et très perfectionniste, Patricia représente la définition d'une artiste coiffeuse. Elle a une clientèle très variée et vaste aux différentes textures de cheveux. Elle est une spécialiste du balayage, des blonds et de la correction de couleur. Elle a également été finaliste et demi-finaliste lors de plusieurs compétitions nationales de coiffure et son travail a été publié dans des magazines.




Stéphanie
Audette

Artiste

KEVIN.MURPHY

Dès l'âge de 4 ans, Stéphanie Audette disait déjà vouloir être coiffeuse quand elle serait grande! Diplômée d'une école de coiffure en 2014, elle adore suivre des cours et s'informer sur les nouvelles tendances. Dès qu'elle a obtenu son diplôme, elle a commencé à travailler avec les produits KEVIN.MURPHY, dont elle est tombée amoureuse, ainsi que de la philosophie de la marque. Depuis 2018, elle fait partie de l'équipe KEVIN.MURPHY en tant que PLATINUM.KEYS. Elle adore pouvoir exercer son métier et partager sa passion avec les gens.



Éric
St-Jean

Artiste haut niveau coupe + stylisme

La passion pour la coiffure d'Éric St-Jean se ressent partout où il passe. Sa volonté à aider les autres à s'améliorer et se dépasser rend ses formations agréables et éducatives. Cette ambition pour l'éducation lui permet, en 2019, de recevoir l'honneur d'éducateur de l'année pour son travail accompli. Sa vision du travail d'équipe et son leadership l'amène à travailler lors de plusieurs semaines de la mode à travers l'Amérique du Nord et en Europe.



Emmanuelle
Campolieti

Artiste DESIGNME

DESIGNME

Originaire de Montréal, Emmanuelle Campolieti a débuté sa carrière en tant qu'artiste indépendante en 2009, en collaborant avec une excellente équipe d'artistes internationaux. Emma apporte son expertise des NY Fashion & Bridal Fashion Weeks (plus de 10 saisons), du système de célébrités, des tournages éditoriaux, de la scène principale BTS (États-Unis), de la scène principale Contessa (Canada) et des salons professionnels du monde entier.

formations
en salon



PROFESSIONAL
BY FAMA
THE ITALIAN ART OF COLOR



coloration

blond attitude

prix sur mesure*

Avec Johanne Charette



niveau
avancé

Pendant cette formation, vous apprendrez à utiliser avec précision nos 4 nouveaux décolorants lors du segment *The Soul of Bleaching*.

Le segment *Business of Toning* vous fera découvrir nos fabuleux nuanceurs qui vous permettront de créer des blonds splendides, lumineux et brillants. De plus, 3 looks vous seront présentés avec une technique balayage et d'encadrement du visage.

 matrix



coloration

balayage me avancé

prix sur mesure*

Avec Francis Bouchard



niveau
avancé

Les blonds sont votre carte d'affaire! Ce cours vous permettra de perfectionner vos techniques de balayage afin de devenir la référence dans votre salon.

blonds multi-dimensionnels

prix sur mesure*

Avec Francis Bouchard



niveau
avancé

Personnalisez votre approche de consultation couleur. Comprenez où positionner vos effets de couleur (zones positives et négatives). Maîtrisez toutes les techniques de tricots.

 matrix



coupe

les indispensables de la coupe

prix sur mesure*

Avec Michael Dubuc



niveau
avancé

Dans ce cours interactif, vous revisiterez les principes oubliés de la texture du cheveu versus le choix de la coupe. Une même coupe peut évoluer ou être revisitée selon la cliente et ses besoins.

classe ambassadeur

prix sur mesure*

Avec Rodrigo Araneda



niveau
avancé

Découvrez comment simplifier des coupes actuelles très en demande avec des techniques faciles et efficaces. Vous aurez la chance d'être accompagné par le gagnant d'une multitude de prix nationaux et internationaux, dont plus de 10 dans les 3 dernières années. Pour tout coiffeur désirant apprendre des coupes sophistiquées, ainsi que des looks avant-gardistes et accessibles, sans pour autant se compliquer la vie.



stylisme

coiffure haute

prix sur mesure*

Avec Michael Dubuc



niveau avancé

Un cours de coiffure haute actualisé! Les tendances en matière de coiffure évoluent rapidement, soyez au sommet de vos connaissances pour satisfaire les besoins de toute votre clientèle. Du chignon décoiffé, à la tresse bohème, apprenez à maîtriser en profondeur ce que vous voyez sur les tapis rouges. Michael Dubuc vous guidera dans une immersion en coiffure tendance et vous ressortirez de votre journée très inspiré et confiant! Ce cours s'adresse aux coiffeurs connaissant une base de préparation des cheveux et de coiffure de soirée.

matériel requis

- Fer à friser
- Fer plat
- Brosse Denman
- Brosses rondes
- Séchoir
- Peigne à tige en métal
- Brosse coquette



coupe

fondamental de la coupe

prix sur mesure*

Avec Frank Olivier Guimond



niveau découverte

Un cours sous forme d'ateliers pratiques pour acquérir les connaissances, maîtriser les techniques et comprendre le look et l'essence propre à Sebastian Professional.



stylisme

amika 101

prix sur mesure*

Conférence + démonstration

durée: 1 h

À nos amis, anciens et nouveaux, ce cours interactif vous dévoilera tous les secrets sur les meilleurs produits et outils amika. Vous apprendrez comment utiliser la gamme et obtiendrez des conseils pour vendre efficacement les produits à votre clientèle.

Vous repartirez enthousiaste à l'idée de jouer avec tous les produits et outils amika.



Cours également disponible en ZOOM

stylisme

texture + twist

prix sur mesure*

Démonstration

durée: 90 min

Cet atelier propose une formation sur amika et nos produits phares dans un style audacieux qui vous incitera à pratiquer vos tresses complexes et vos techniques de création de texture. Ce cours est idéal pour les salons qui découvrent amika et souhaitent une approche interactive pour tout apprendre sur la marque et les produits.



Cours également disponible en ZOOM



stylisme



stylisme



stylisme



stylisme

advanced finishing

prix sur mesure*

Démonstration + pratique durée: 4 h 30
en salon: 15 étudiants max

Sortez de la routine des ondulations de plage et mettez la touche finale aux coiffures de vos clientes avec de nouvelles techniques de finition. Vous verrez comment utiliser correctement les outils et manier avec précision le fer, effectuer un brushing qui permet de gagner du temps, créer des vagues stylisées, marcel ou glam, et bien plus. Ces techniques pourront servir de touche finale à vos coiffures en salon ou comme base à des coiffures hautes et à des styles éditoriaux.

 Cours également disponible **en ZOOM**

- matériel requis**
- fer à friser Autopilot 3-en-1
 - ensemble interchangeable 5 barils Chameleon
 - tout fer à friser/fer plat amika
 - tout séchoir à cheveux amika
 - toute tête de marotte en cheveux humains de 22 po ou plus long
 - peignes/brosses: peigne à queue en carbone/résistant à la chaleur, brosse démêlante, brosse coiffante
 - ensemble d'accessoires comprenant: pinces à sectionner, petites et grandes épingles à cheveux invisibles, petites et grandes épingles à cheveux, pinces à boucles, élastiques ou attaches fines pour cheveux

advanced framework

prix sur mesure*

Démonstration + pratique durée: 4 h 30
en salon: 15 étudiants max

Ce cours couvre des techniques importantes touchant tous les aspects de la coiffure. Apprenez des astuces pour les cheveux telles que les épinglez avec un but précis, les peigner vers l'arrière et la maîtrise de la queue de cheval parfaite. Vous repartirez avec deux looks complets à recréer, dont un chignon glamour et une queue de cheval élégante et précise.

 Cours également disponible **en ZOOM**

- matériel requis**
- fer à friser Autopilot 3-en-1
 - ensemble interchangeable 5 barils Chameleon
 - brosse lissante Polished Perfection
 - toute tête de marotte en cheveux humains de 22 po ou plus long
 - peignes/brosses: peigne à queue en carbone/résistant à la chaleur, brosse démêlante, brosse coiffante
 - ensemble d'accessoires comprenant: pinces à sectionner, petites et grandes épingles à cheveux invisibles, petites et grandes épingles à cheveux, pinces à boucles, élastiques ou attaches fines pour cheveux

un.done

prix sur mesure*

Démonstration + pratique durée: 4 h 30
en salon: 15 étudiants max

Le look sans effort des mannequins n'est pas aussi facile qu'il n'y paraît à reproduire. Plusieurs techniques de création de textures sont utilisées pour créer des formes naturelles et un volume organique durable pour ces photos de chevelures sexy parfaitement imparfaites qui inondent votre fil d'actualité. Ce cours se concentre sur la création de textures à l'aide de techniques de fixation pour des looks allant des vagues les plus relâchées aux boucles les plus fines. Nous couvrirons les étapes utilisées dans nos méthodes avancées de maniement du fer et les techniques appropriées de placement des produits pour tous les types de cheveux.

 Cours également disponible **en ZOOM**


- matériel requis**
- fer à onduler High Tide Deep Waver
 - tout fer à friser /fer plat amika
 - 2 peignes à queue résistants à la chaleur
 - toute tête de marotte en cheveux humains de 22 po
 - peignes/brosses: peigne à queue en carbone/résistant à la chaleur, brosse démêlante, brosse coiffante
 - ensemble d'accessoires comprenant: pinces à sectionner, petites et grandes épingles à cheveux invisibles, petites et grandes épingles à cheveux, pinces à boucles, élastiques ou attaches fines pour cheveux

viral braids

prix sur mesure*

Démonstration + pratique durée: 90 min

Ce cours de tressage complexe s'adresse aux tresseurs de tous niveaux et a été mis à jour pour inclure les dernières tresses tendance, pouvant être effectuées sur le cuir chevelu ou non, et comprennent des techniques populaires comme la figure 8, l'escalier et la boucle. Améliorez votre portfolio de coiffure et augmentez votre confiance en créant des tresses virales.

 Cours également disponible **en ZOOM**

- matériel requis**
- brosse lissante Polished Perfection
 - toute tête de marotte en cheveux humains de 22 po ou plus long
 - peignes/brosses: peigne à queue en carbone/résistant à la chaleur, brosse démêlante, brosse coiffante
 - ensemble d'accessoires comprenant: pinces à sectionner, petites et grandes épingles à cheveux invisibles, petites et grandes épingles à cheveux, pinces à boucles, élastiques ou attaches fines pour cheveux

amika:



stylisme

vintage vixens

prix sur mesure*

Démonstration + pratique durée: 4 h 30
en salon: 15 étudiants max

En utilisant vos fers pour une finition vintage, vous créerez deux looks prêts pour le tapis rouge, idéaux pour la cliente qui recherche un style intemporel.

Tout en apprenant ces looks, vous maîtriserez un certain nombre de techniques de coiffage qui augmenteront l'efficacité de votre travail. C'est une édition parfaite pour votre portfolio!

 Cours également disponible **en ZOOM**

- matériel requis**
- fer à friser Autopilot 3-en-1
 - ensemble interchangeable 5 barils Chameleon
 - brosse lissante Polished Perfection
 - toute tête de marotte en cheveux humains de 22 po ou plus long
 - peignes/brosses: peigne à queue en carbone/résistant à la chaleur, brosse démêlante, brosse coiffante
 - ensemble d'accessoires comprenant: pinces à sectionner, petites et grandes épingles à cheveux invisibles, petites et grandes épingles à cheveux, pinces à boucles, élastiques ou attaches fines pour cheveux



stylisme

braided upstyling

prix sur mesure*

Démonstration + pratique durée: 4 h 30
en salon: 15 étudiants max

Transformez des techniques de tressage avancées en coiffures hautes de mariée tendance. Apprenez non seulement la technique de tressage, mais aussi comment les plier de manière sûre et artistique pour obtenir des coiffures hautes tendance pour des événements, des mariages ou des contenus instagrammables.

 Cours également disponible **en ZOOM**

- matériel requis**
- fer à friser Autopilot 3-en-1
 - ensemble interchangeable 5 barils Chameleon
 - brosse lissante Polished Perfection
 - toute tête de marotte en cheveux humains de 22 po ou plus long
 - peignes/brosses: peigne à queue en carbone/résistant à la chaleur, brosse démêlante, brosse coiffante
 - ensemble d'accessoires comprenant: pinces à sectionner, petites et grandes épingles à cheveux invisibles, petites et grandes épingles à cheveux, pinces à boucles, élastiques ou attaches fines pour cheveux


COLOR.ME
by KEVIN.MURPHY



coloration

START

prix sur mesure*

Avec Stéphanie Audette  niveau découverte

Classe de base sur COLOR.ME destinée aux salons nouvellement partenaires COLOR.ME par KEVIN.MURPHY

LAB

prix sur mesure*

Avec Patricia Ajani  niveau avancé

Pour les artistes qui désirent acquérir des techniques et pratiques avancées avec COLOR.ME.

 Formation destinée aux salons partenaires KEVIN.MURPHY seulement

COLOR.ME
by KEVIN.MURPHY



coloration

COLOR.ME CAMPAIGN

prix sur
mesure*



niveau
avancé

Ce cours est votre laissez-passer exclusif pour les coulisses de notre dernière campagne COLOR.ME. Notre séance photo COLOR.ME fait bouger les choses en matière de couleur de cheveux et de mode, et vous donne des idées innovantes, créatives et des techniques à rapporter au salon. Tout comme pour la nuance incontournable de la saison, vous explorerez les couleurs qui se fondent et se mélangent parfaitement.

COLOR.ME
by KEVIN.MURPHY



coloration

FASHION.WEEK by KEVIN.MURPHY

prix sur
mesure*



niveau
avancé

Vous repartirez inspiré et au fait des dernières tendances en matière de coiffure et de mode, issues des défilés. FASHION.WEEK par KEVIN.MURPHY donne un aperçu de ce que font les créateurs les plus prestigieux et vous apprendrez à l'appliquer à vos clients.

KEVIN.MURPHY



coloration

stylisme

ART.LAB

prix sur mesure*



niveau
avancé

Dans ce cours, vous apprendrez les étapes suivies par KEVIN.MURPHY pour créer une collection COLOR.ME et comment l'inspiration des tendances actuelles, de la mode, des médias sociaux, des influenceurs et des changements sociétaux crée l'histoire d'une collection.



Formation destinée aux salons
partenaires KEVIN.MURPHY seulement

LEARN.ME

prix sur
mesure*



niveau
découverte

Avec Stéphanie Audette

Classe de base destinée aux salons nouvellement partenaires avec KEVIN.MURPHY



Formation destinée aux salons
partenaires KEVIN.MURPHY seulement

KEVIN.MURPHY



stylisme

BRAID.ME

prix sur mesure*



Apprenez quatre techniques de tressage classiques: française, hollandaise, en corde et en queue de poisson. Utilisez ensuite ces techniques pour créer vos propres styles de tressage.

KEVIN.MURPHY



stylisme

TEXTURE SHAPE.FINISH

prix sur mesure*



Apprenez de nouvelles façons créatives d'utiliser le portfolio de produits sur tous vos clients.

Vous acquerez les compétences nécessaires pour devenir un véritable expert en matière d'application de produits et de superposition, ainsi qu'un aperçu du monde éditorial qui vous permettra de passer à la vitesse supérieure en matière de stylisme.



Formation destinée aux salons partenaires KEVIN.MURPHY seulement

BRAID.ME ADVANCED

prix sur mesure*



Vous explorerez davantage l'art du tressage et élargirez votre portfolio de compétences. Apprenez à combiner différentes tresses et à utiliser celles-ci avec des styles et des textures pour obtenir un look de niveau supérieur.

stylisme

I.DOO

prix sur mesure*



Vous apprendrez de nouvelles compétences créatives inspirées des séances de stylisme de KEVIN.MURPHY et serez en mesure de créer des looks qui complètent n'importe quel thème. Apprenez à travailler avec les demandes des clients et à les aider à respecter les délais avant et pendant un événement.

Comprenez le secteur du mariage et combinez cela avec une belle coiffure pour dépasser les attentes de vos clientes et obtenir de solides références pour vos futurs rendez-vous de coiffures de mariage.

KEVIN.MURPHY



stylisme

BLOW.DRY

prix sur mesure*

Avec Stéphanie Audette



Vous saurez comment préparer et exécuter des looks finis, qu'il s'agisse d'un brushing pour obtenir du volume, de la douceur ou de la texture. Vous comprendrez pourquoi la communication est essentielle dans tout service de brushing pour vous assurer de dépasser les attentes de vos clients.

stylisme

INSPIRE.ME

prix sur mesure*



Vous serez fraîchement inspiré par KEVIN.MURPHY et vous comprendrez clairement comment adapter les styles actuels à votre clientèle en salon.

Vous repartirez avec les connaissances nécessaires pour utiliser notre gamme de produits de manière nouvelle et fraîche.

KEVIN.MURPHY

+

COLOR.ME
by KEVIN.MURPHY



collection

COLLECTION RE: FRAME

prix sur mesure*



Lorsque nous essayons de recadrer les choses différemment, nous nous réjouissons de vivre des moments présents, en face à face, et de créer des souvenirs chargés d'émotion avec l'aspect physique et tactile qui est essentiel au bonheur.

Venant d'un grand désir de confort et de mode fonctionnelle, du prêt-à-porter de jour aux tenues de soirée, les articles de différents styles sont réinventés dans nos vies.

Nous recherchons notre meilleur look tout en mettant l'importance sur un sentiment de confort stylé.

L'objectif est de recadrer notre image. RE:FRAME ouvre la porte à cette expérience.

couleur

Les techniques de couleurs à la fois organisées et décontractées apportent une continuation entre le jour et la nuit.

Le luxe et le glamour ont une nouvelle essence de rue - la palette de couleur est recadrée, elle est RE:FRAMED.

Repoussons les limites et découvrons la multitude de possibilités ensemble.

coloration

BLONDE. TECHNIQUES

prix sur
mesure*

Avec Patricia Ajani



niveau
avancé

BLONDE.TECHNIQUES couvre les techniques à main levée et les looks haute couture, explorant la facilité et la simplicité pour obtenir de magnifiques blonds lumineux.



coloration

pH.D

prix sur mesure*

Avec Patricia Ajani



niveau
avancé

Formation d'appoint sur le système de transformation de pH de COLOR.ME. Découvrez pH.D pour transformer une coloration alcaline en une coloration acide douce, apprenez-en plus sur sa technologie et son utilisation. Avec pH.D, vous optimiserez votre inventaire de coloration COLOR.ME de façon à le conserver le plus compacte possible, comme KEVIN.MURPHY l'a pensé et créé!





éric
st-jean

coupe

Cut : Back to basic

prix sur mesure*

Avec Éric St-Jean

 niveau
découverte

Ce cours vous ramènera aux sources. Il vous permettra d'explorer une philosophie différente et de revoir les bases de la coupe de cheveux. Il est essentiel de maîtriser la base afin de pouvoir s'épanouir.

coupe

Cut : Fashion insider

prix sur mesure*

Avec Éric St-Jean

 niveau
intermédiaire

Explorez le monde de la mode au travers de ces coupes. Inspirées directement des défilés de mode, qu'elles soient courtes, mi-longues ou longues, ces tendances évoluent rapidement. Apprenez à les apprivoiser afin de répondre à la demande de votre clientèle.



éric
st-jean

stylisme

Brushing 101

prix sur mesure*

Avec Éric St-Jean

 niveau
intermédiaire

Parce que le brushing est un art et il ne faut pas le mettre de côté, devenez un expert en finition de look. Apprenez à construire vos mouvements, vos volumes et vos looks complètement à l'aide de vos brosses.

Découvrez comment devenir un expert en consultation produits capillaires afin de faire grandir votre revente en salon et cibler le bon produit pour soutenir les looks que vous créez!

stylisme

Style it and put it up

prix sur mesure*

Avec Éric St-Jean

 niveau
intermédiaire

Soyez inspiré par des bases solides en styling et en en coiffures hautes. Qui a dit que ces dernières devaient être ardues et compliquées à créer?

Apprenez les trucs rapides du métier qui vous permettront de vous faciliter la tâche.

formations
en salle de cours





coloration

septembre 2023

présenté par **PROFESSIONAL BY FAMA**
THE ITALIAN ART OF COLOR

11
septembre

Maestro 1 **cours gratuit!**

🕒 9h à 12h

📊 niveau intermédiaire

💻 En ligne sur Teams



Date limite pour s'inscrire: 25 août 2023


Ce cours théorique vous présentera en détail toutes les gammes de Professional By Fama. Vous découvrirez le système exclusif de lecture des couleurs Chromacubes de PBF, les technologies et les ingrédients utilisés, ainsi que les avantages des couleurs permanentes, demi-permanentes, directes, des toners et des décolorants.

Vous apprendrez, entre autres, des trucs et des formules pour créer des couleurs vives et couvrir les cheveux blancs.

Ce cours complet vous donnera la confiance et les outils nécessaires pour répondre aux différentes demandes de votre clientèle.


matériel requis

- aucun matériel requis



Jean Marineau

Code: 12PBF101



coloration

septembre 2023

présenté par **PROFESSIONAL BY FAMA**
THE ITALIAN ART OF COLOR

11
septembre

Secret Balayage Tome 2 **159€/cours**

🕒 9h à 16h
(12h à 13h dîner libre)

📊 niveau intermédiaire

📍 Boutique de Brossard




Date limite pour s'inscrire: 25 août 2023

Apprenez des techniques qui vous permettront de réaliser des balayages à en couper le souffle.


Sortez de votre zone de confort et soyez maître de vos habilités.

matériel requis

- tablier
- peigne
- brosse
- pinces
- séchoir et fer
- outils personnels



Johanne Charette



Christian Gonzales

Code: 12PBFSBT2

septembre 2023

présenté par **DESIGNME**

11
septembre

Service pour la mariée

250\$/cours

🕒 9h à 16h
(12h à 13h dîner libre)

📊 niveau avancé

📍 Boutique de Québec



Date limite pour s'inscrire:
25 août 2023

Apprenez l'importance d'une consultation approfondie, ainsi que d'une bonne planification des essais et des rendez-vous. Vous verrez comment établir votre liste de contrôle des soins nuptiaux, en plus de découvrir les looks nuptiaux glamour et fabuleux les plus tendance. Les acquis appris lors de cette formation sauront plaire même aux mariées les plus stylées.

matériel requis

- séchoir
- brosses (rondes et plates)



Emmanuelle
Campolieti

Code: 12DSMES01

septembre 2023

présenté par **PROFESSIONAL BY FAMA**
THE ITALIAN ART OF COLOR

18-19
septembre

Maestro 2

199\$/cours

🕒 9h à 16h
(12h à 13h dîner libre)

📊 niveau intermédiaire

📍 Boutique de Québec



Date limite pour s'inscrire:
1^{er} septembre 2023

Analyse des problématiques de la coloration, réussissez à contrôler complètement votre coloration du bout des doigts.


matériel requis

- pinces
- peigne à tige
- brosse ronde
- séchoir
- articles personnels



Jean
Marineau

Code: 12PBFM203



septembre 2023

présenté par  matrix

18

septembre

**Balayage Me
Avancé 2.0**

250€/cours

🕒 9h à 16h
(12h à 13h dîner libre) niveau
avancé

📍 Boutique de Laval

**Date limite pour s'inscrire:
1^{er} septembre 2023**

Cette formation démystifie tous les types de balayage pouvant être demandés par votre clientèle en salon. Vous peaufinerez votre manipulation des produits et des papiers à mèches ainsi que votre posture, afin de rentabiliser le temps d'application.

Que vous preniez le cours Balayage avancé pour la première fois, ou que vous ayez envie de revisiter ces techniques, tout le monde y trouvera son compte.

matériel requis

- 2 bols à coloration
- pinceau à balayage
- palette à mèches
- pinces de métal
- peigne à tige métal xl
- tablier
- gants

Francis
Bouchard

Code: 12MABA2003

septembre 2023

présenté par **DESIGNME**

18

septembre

**Service pour
la mariée**

250€/cours

🕒 9h à 16h
(12h à 13h dîner libre) niveau
avancé

📍 Boutique de Brossard

**Date limite pour s'inscrire:
1^{er} septembre 2023**

Apprenez l'importance d'une consultation approfondie, ainsi que d'une bonne planification des essais et des rendez-vous. Vous verrez comment établir votre liste de contrôle des soins nuptiaux, en plus de découvrir les looks nuptiaux glamour et fabuleux les plus tendance. Les acquis appris lors de cette formation sauront plaire même aux mariées les plus stylées.

matériel requis

- fer à friser
- fer plat
- séchoir
- brosses (rondes et plates)

Emmanuelle
Campolieti

Code: 12DSME02

septembre 2023

présenté par **PRAVANA**

25

septembre

Maître du blond

149\$/cours

🕒 9h à 13h

📊 niveau découverte

📍 Boutique de Laval



Date limite pour s'inscrire:
8 septembre 2023

Vous n'en pouvez plus de faire toujours les mêmes formules de platine ? Ne cherchez plus ! Dans ce cours pratique de décoloration et de tonification, vous apprendrez les normes PRAVANA pour obtenir un blond global ainsi que les différentes méthodes d'éclaircissement en vous servant de notre gamme PRAVANA complète. En utilisant notre série Hi-Lift, ou nos différentes options d'éclaircissement, dont nos Express Tones, ce cours vous permettra d'accueillir en toute confiance toutes les personnes aux looks blonds variés qui s'installeront dans votre fauteuil.

matériel requis

- coton
- gants
- serviettes
- pincés
- peigne à queue
- tablier
- outils de brushing
- clé de couleur
- balance



Parfaite Koffi

Code: 12PRVLT01

septembre 2023

présenté par **PROFESSIONAL BY FAMA**
THE ITALIAN ART OF COLOR

25

septembre

Atelier Découverte

199\$/cours

🕒 9h à 16h
(12h à 13h dîner libre)

📊 niveau intermédiaire

📍 Boutique de Chicoutimi



Date limite pour s'inscrire:
1^{er} septembre 2023

Nous vous invitons dans le laboratoire Professional By Fama, où nous vous ferons sortir de votre zone de confort pour stimuler votre créativité.

Nous présenterons des ateliers interactifs et créatifs où nous vous mettrons au défi de réaliser des créations en couleur que vous n'auriez jamais osé faire. Vous verrez la couleur sous un angle différent et repartirez avec une grande compréhension de la coloration PBF. Plus important encore, vous deviendrez un génie de la CRÉATION de couleurs.

Prêt à mettre les mains dans la couleur ?
N'attendez pas plus longtemps et inscrivez-vous dès aujourd'hui.

matériel requis

- pincés
- peigne à tige
- brosse ronde
- séchoir
- articles personnels



Jean Marineau

Code: 12PBFMSB01

coloration

coloration

septembre 2023

présenté par
**PROFESSIONAL
BY FAMA**
THE ITALIAN ART OF COLOR

25

septembre

**Atelier
Découverte** 199\$/cours🕒 9h à 16h
(12h à 13h dîner libre)  niveau
intermédiaire

📍 Hôtel Rimouski

**Date limite pour s'inscrire:
1^{er} septembre 2023**

Nous vous invitons dans le laboratoire Professional By Fama, où nous vous ferons sortir de votre zone de confort pour stimuler votre créativité.

Nous présenterons des ateliers interactifs et créatifs où nous vous mettrons au défi de réaliser des créations en couleur que vous n'auriez jamais osé faire. Vous verrez la couleur sous un angle différent et repartirez avec une grande compréhension de la coloration PBF. Plus important encore, vous deviendrez un génie de la CRÉATION de couleurs.

Prêt à mettre les mains dans la couleur?
N'attendez pas plus longtemps et inscrivez-vous dès aujourd'hui.

matériel requis

- pincés
- peigne à tige
- brosse ronde
- séchoir
- articles personnels

Johanne
CharetteChristian
Gonzales

Code: 12PBFAD01

octobre 2023

présenté par
**PROFESSIONAL
BY FAMA**
THE ITALIAN ART OF COLOR

2

octobre

Café Causerie 25\$/cours🕒 9h à 12h  niveau
découverte📍 Salle Temabex Inc.
52, rue Perreault O, Rouyn-Noranda,
Qc, J9X 2T4**Date limite pour s'inscrire:
15 septembre 2023**

Vous avez des questions sur les nouveautés, la coloration et les produits Professional By Fama? Venez discuter au café-causerie du 2 octobre 2023 avec Nancy Caron, éducatrice maître coloriste. Elle se fera un plaisir de répondre à toutes vos questions et de vous présenter les nouveautés.

matériel requis

- aucun matériel requis

Nancy
Caron

Code: 12PBFCC01



octobre 2023

présenté par **PROFESSIONAL BY FAMA**
THE ITALIAN ART OF COLOR

16-17
octobre

Maestro 2 199\$ /cours

🕒 9h à 16h
(12h à 13h dîner libre)  niveau
intermédiaire

📍 Boutique de Laval



Date limite pour s'inscrire :
29 septembre 2023

Analyse des problématiques de la coloration. Réussissez à contrôler complètement votre coloration du bout des doigts.

matériel requis

- pinces
- peigne à tige
- brosse ronde
- séchoir
- articles personnels



Jean
Marineau

Code: 12PBFM204




octobre 2023

présenté par **KEVIN.MURPHY**

23
octobre

**TECHNIQUE.BALAYAGE
ET BLOND**

🕒 9h à 16h
(12h à 13h dîner libre)  niveau
intermédiaire

📍 Boutique de Québec



Date limite pour s'inscrire :
6 octobre 2023

Cette classe vous permettra d'avoir une compréhension totale des décolorants innovateurs de COLOR.ME BLONDE.TECHNIQUE et vous aidera à créer les plus beaux blonds de votre carrière. La formulation et le choix du bon produit (entre les DÉCOLORANTS, HIGH.LIFTS et les NUANCES) sont au coeur des apprentissages de ce cours

matériel requis

- brosses rondes
- séchoir
- diffuseurs
- papier aluminum
- pinces
- cahier de notes
- crayons
- brosse démêlante
- gants



Patricia
Ajani

Code: 12KMBT03

octobre 2023

présenté par
**PROFESSIONAL
BY FAMA**
THE ITALIAN ART OF COLOR23
octobre**Atelier
Découverte** 199€/cours🕒 9h à 16h
(12h à 13h dîner libre) 📊 niveau
intermédiaire

📍 Boutique de Brossard

**Date limite pour s'inscrire:
6 octobre 2023**

Nous vous invitons dans le laboratoire Professional By Fama, où nous vous ferons sortir de votre zone de confort pour stimuler votre créativité.

Nous présenterons des ateliers interactifs et créatifs où nous vous mettrons au défi de réaliser des créations en couleur que vous n'auriez jamais osé faire. Vous verrez la couleur sous un angle différent et repartirez avec une grande compréhension de la coloration PBF. Plus important encore, vous deviendrez un génie de la CRÉATION de couleurs.

Prêt à mettre les mains dans la couleur?
N'attendez pas plus longtemps et inscrivez-vous dès aujourd'hui.

matériel requis

- pincés
- peigne à tige
- brosse ronde
- séchoir
- articles personnels

Johanne
CharetteChristian
Gonzales

Code: 12PBFAD02

octobre 2023

présenté par
**PROFESSIONAL
BY FAMA**
THE ITALIAN ART OF COLOR30
octobre**Maestro 3/4** 199€/cours🕒 9h à 16h
(12h à 13h dîner libre) 📊 niveau
découverte

📍 Boutique de Laval

**Date limite pour s'inscrire:
13 octobre 2023**

Vous découvrirez le blond sous toutes ses facettes et vous apprendrez de nouvelles techniques de mèches à faire rêver.

matériel requis

- pincés
- peigne à tige
- brosse ronde
- séchoir
- articles personnels (pinceau, bol, etc.)

Jean
Marineau

Code: 12PBFM3402

octobre 2023

présenté par matrix30
octobre**Balayage Me
Avancé 2.0**

250\$/cours

🕒 9h à 16h
(12h à 13h dîner libre)niveau
avancé

📍 Boutique de Québec

**Date limite pour s'inscrire:
13 octobre 2023**

Cette formation démystifie tous les types de balayage pouvant être demandés par votre clientèle en salon. Vous peaufinerez votre manipulation des produits et des papiers à mèches ainsi que votre posture, afin de rentabiliser le temps d'application.

Que vous preniez le cours Balayage avancé pour la première fois, ou que vous ayez envie de revisiter ces techniques, tout le monde y trouvera son compte.

matériel requis

- 2 bols à coloration
- pinceau à balayage
- palette à mèches
- pinces de métal
- peigne à tige métal XL
- tablier
- gants

Francis
Bouchard

Code: 12MACC01

octobre 2023

présenté par matrix30
octobre**Coupe
Tendance 2023** 299\$/cours🕒 9h à 16h
(12h à 13h dîner libre)niveau
avancé

📍 Boutique de Brossard

**Date limite pour s'inscrire:
13 octobre 2023**

Rodrigo repoussera vos limites pour faire de chacune de vos coupes un chef d'œuvre, que ce soit sur cheveux longs, mi-longs ou courts. Son but ultime est de vous simplifier la vie en vous partageant sa passion et ses techniques simples et efficaces et en vous motivant à vous dépasser.

matériel requis

- ciseaux droits
- rasoir (feather ou autre)
- fer à friser
- fer plat
- séchoir + diffuseur
- brosses rondes toutes grandeurs
- brosse plate
- pinces
- vaporisateur à eau

Rodrigo
Araneda

Code: 12MACT02



novembre 2023

présenté par **KEVIN.MURPHY**

6
novembre

BLOW.DRY 250€/cours

🕒 9h à 16h
(12h à 13h dîner libre) niveau avancé

📍 Boutique de Brossard

Date limite pour s'inscrire : 20 octobre 2023

Vous apprendrez de nouvelles compétences créatives inspirées des séances de stylisme de KEVIN.MURPHY et serez en mesure de créer des looks qui complètent n'importe quel thème. Apprenez à travailler avec les demandes des clients et à les aider à respecter les délais avant et pendant un événement.

Vous saurez comment préparer et exécuter des looks finis, qu'il s'agisse d'un brushing pour obtenir du volume, de la douceur ou de la texture. Vous comprendrez pourquoi la communication est essentielle dans tout service de brushing pour vous assurer de dépasser les attentes de vos clients.

Le temps des fêtes est aussi un excellent moment pour promouvoir vos services de créations inspirées.


matériel requis

- séchoir
- brosses rondes
- brosses lissantes
- pinces
- pinces papillon
- bagues
- peigne à coupe
- peigne à texture



Stéphanie Audette

Code: 12KMID01



novembre 2023

présenté par **DESIGNME**

6
novembre

Service pour la mariée 250€/cours

🕒 9h à 16h
(12h à 13h dîner libre) niveau avancé

📍 Boutique de Laval

Date limite pour s'inscrire : 20 octobre 2023

Apprenez l'importance d'une consultation approfondie, ainsi que d'une bonne planification des essais et des rendez-vous. Vous verrez comment établir votre liste de contrôle des soins nuptiaux, en plus de découvrir les looks nuptiaux glamour et fabuleux les plus tendance. Les acquis appris lors de cette formation sauront plaire même aux mariées les plus stylées.

matériel requis

- fer à friser
- fer plat
- séchoir
- brosses (rondes et plates)



Emmanuelle Campolieti

Code: 12DSME03



novembre 2023


présenté par **PROFESSIONAL BY FAMA**
THE ITALIAN ART OF COLOR

6
novembre

Maestro 3/4 199\$ /cours

🕒 9h à 16h
(12h à 13h dîner libre)  niveau découverte


📍 Boutique de Québec

 **Date limite pour s'inscrire: 20 octobre 2023**

Vous découvrirez le blond sous toutes ses facettes et vous apprendrez de nouvelles techniques de mèches à faire rêver.

matériel requis

- pincés
- peigne à tige
- brosse ronde
- séchoir
- articles personnels



Jean Marineau

Code: 12PBFM3403



novembre 2023


présenté par **PROFESSIONAL BY FAMA**
THE ITALIAN ART OF COLOR

20
novembre

Maestro 5 199\$ /cours

🕒 9h à 16h
(12h à 13h dîner libre)  niveau avancé

📍 Boutique de Québec

 **Date limite pour s'inscrire: 1^{er} novembre 2023**


Le Maestro 5 vous permet de passer à un autre niveau en complétant vos connaissances avec ces points importants :

- toutes les composantes du cheveu et du pH
- les mécanismes de la coloration et de la décoloration
- la science derrière les produits traitants

Approfondissez votre connaissance et gagnez en aisance avec le jeu et la chimie des pigments. Maîtrisez les subtilités avantageuses de l'utilisation des différents types de coloration et leur combinaison: permanente, semi-permanente, directe et temporaire, ainsi que les différences de résultats en fonction du volume utilisé.

matériel requis

- aucun matériel requis



Johanne Charette

Code: 12PBFM503

présentation
créative

 matrix

PROFESSIONAL
BY FAMA
THE ITALIAN ART OF COLOR

DESIGNME

sur scène





présentation créative

Venez découvrir les tendances en coupe et coloration de la saison automne-hiver 2023 avec nos artistes de catégorie élite!

Les équipes de Matrix et Professional By Fama se succéderont sur la scène principale afin de vous en mettre plein la vue!

DESIGNME vous propose une vitrine de tendances axée sur le style et sur la façon d'obtenir les looks incontournables de la saison 2023-2024.

2
octobre

 **Date limite pour s'inscrire:
15 septembre 2023**

 Espace Saint-Grégoire,
Québec

 169\$ **billet étudiant 25\$**

**Option avec hébergement
en sus disponible à 99\$***

Manufacturiers



**PROFESSIONAL
BY FAMA**
THE ITALIAN ART OF COLOR


DESIGNME

* Voir page 55 pour tous les détails.




présentation créative

169\$



sur place
DJ Chevalier


 2 octobre - 9 h à 16 h

- Cocktail de bienvenue
- Présentation créative
- Dîner inclus
- Cadeaux
- Profitez des nombreuses promotions offertes dans le cadre de l'événement

Cette présentation créative a pour but de vous présenter les nouvelles collections et tendances de la saison. Plusieurs techniques et innovations en matière de coupe et de coloration seront mises de l'avant.

Sur scène, les plus grands artistes de Matrix, Professional By Fama et DESIGNME se succéderont. Une journée unique qui vous donnera un regain d'inspiration!

Présenté par



**PROFESSIONAL
BY FAMA**
THE ITALIAN ART OF COLOR

DESIGNME

cadeau sur place!

Le cadeau comprend:

- Matrix**
- 1x Sachet décolorant High Riser
 - 1x Masque Total Results Food for Soft 500 ml

- Professional by Fama**
- 1x Spray multi-usages WondHer Prodigious 200 ml
 - 1x Ensemble d'échantillons Wondher

- DESIGNME**
- 1x Fixatif 3 degrés HOLD.ME 330 ml
 - 1x Poudre volumisante PUFF.ME 32 oz

valeur de
103\$



Code client: 12PBFFPC-03
Code étudiant: 12PBFFPC-03E

** Toutes les informations vous seront envoyées avant l'événement.

Sur scène

matrix



Martin Ménard

Artiste coupe



Francis Bouchard

Artiste

DESIGNME



Emmanuelle Campolieti

Artiste DESIGNME

Originaire de Montréal, Emmanuelle Campolieti a débuté sa carrière en tant qu'artiste indépendante en 2009 en collaborant avec une excellente équipe d'artistes internationaux. Emma apporte son expertise des NY Fashion & Bridal Fashion Weeks (plus de 10 saisons), du système de célébrités, des tournages éditoriaux, de la scène principale BTS (États-Unis), de la scène principale Contessa (Canada) et des salons professionnels du monde entier.

Emmanuelle a travaillé avec des noms renommés tels que Oscar de la Renta, Marchesa, Monique Lhuillier, Vera Wang, les Blonds, Rachel Zoe et Zac Posen. Elle a passé plus de 15 ans dans l'industrie de la beauté à mettre son talent à profit sur des courts métrages, des émissions de télévision, des articles de magazine, des vidéoclips et des mariages. Ces expériences créatives et inspirantes lui ont permis de constamment évoluer et de perfectionner son art.

PROFESSIONAL
BY FAMA
THE ITALIAN ART OF COLOR



Johanne Charette

Éducatrice technique en chef



Christian Gonzales

Artiste Colorista



Alexandre Anctil

Artiste invité

Coiffeur depuis maintenant 15 ans, Alex est un styliste qui aime la simplicité et la durabilité des looks qu'il crée sur ses clients. Il aime développer des techniques rapides et efficaces pour s'adapter à la réalité en salon. Il a un faible pour les cheveux longs et les brushing de tout genre. Il a eu la chance de voyager à l'étranger pour parfaire ses connaissances et nourrir sa créativité.

Ses plus grandes sources d'inspirations sont ses talentueux collègues et les voyages. Il se décrit comme un artiste terre à terre, passionné par le sport et qui a soif de connexion authentique avec les gens.



séjour à l'hôtel

Situé aux abords du fleuve Saint-Laurent et proche du Vieux-Québec, venez séjourner à l'Hôtel Ambassadeur et profitez d'un moment détente au spa ou au bord de la piscine chauffée. Puis, laissez-vous tenter par un bon repas dans leur restaurant. Un séjour agréable garanti!

Profitez pleinement de votre présentation en réservant votre chambre à

l'hôtel ambassadeur

dès maintenant!

99\$



Vous devez réserver vous-même votre chambre d'hôtel avant le 31 août 2023

Les réservations peuvent s'effectuer en téléphonant au : 1-800-363-4619, votre numéro de folio (480666) ainsi qu'une carte de crédit valide seront requis.

Ou vous pouvez directement faire votre réservation en passant par ce lien



soif d'en
apprendre plus?



beautestar.com/fr/academie

beauté
points



obtenez

les points
à l'achat de formation via
la boutique en ligne
beautestar.com



siège social
1700, rue Fleetwood . Laval . Québec . H7N 0C6
service à la clientèle · 1.800.361.1978

académie
BEAUTÉ STAR